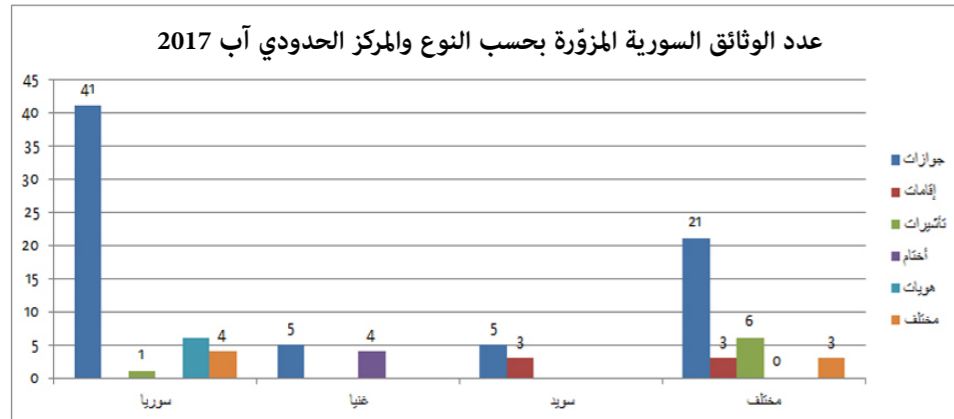
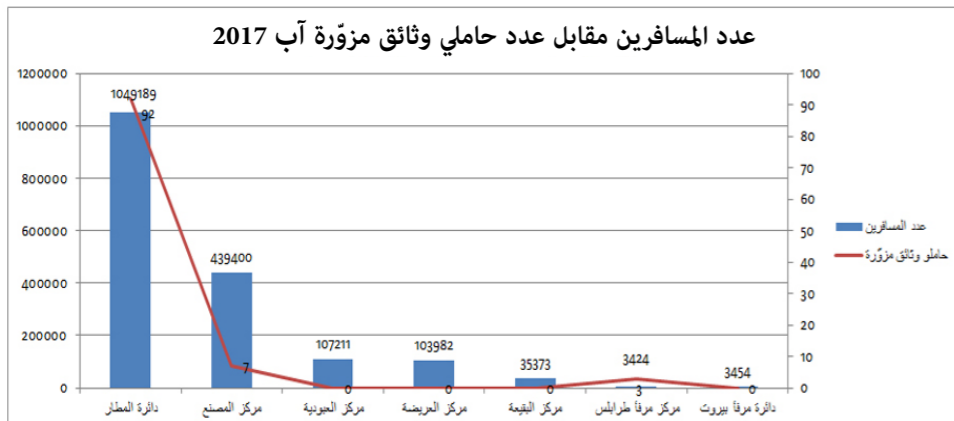


الوثائق المزورة



رسم بياني يبيّن بعدد الوثائق المزورة تبعاً للجنسية السورية وفقاً لنوع الوثائق المزورة الدوائر والمراكز الحدودية آب 2017



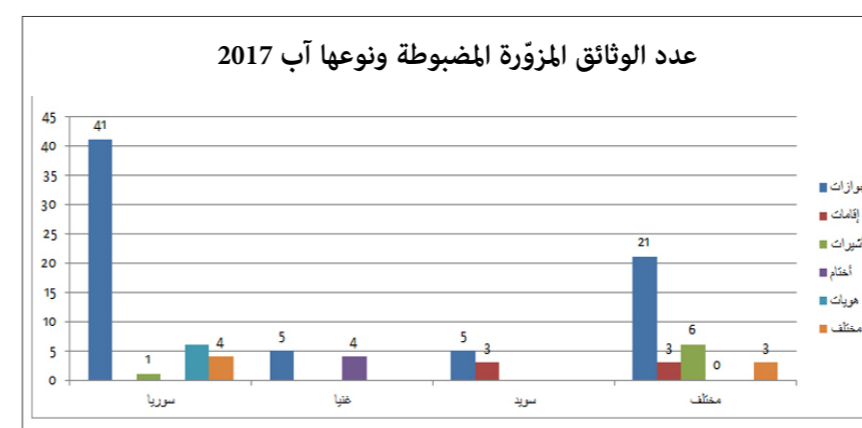
جدول ورسم بياني يبيّن بعدد المسافرين مقارنة بعدد المسافرين الحاملين للوثائق المزورة الدوائر والمراكز الحدودية آب 2017

جدول اجمالي مفصل بالوثائق المزورة المضبوطة في الدوائر والمراكز الحدودية آب 2017

مطار	جوازات	اقامات	تأشيرات	اخراجات	هويات	مختلف	مجموع
سوريا	41		1		6	4	52
كوت ديفوار	2						2
جنوب افريقيا			1				1
لبنان	4			3			7
السويد	5	3					8
الولايات المتحدة						1	1
الاردن	1		1				2
المانيا	2					1	3
ايران	2						2
مالي	1						1
ليبيا	1						1
فنزويلا	1						1
غينيا	5			4			9
تركيا			2				2
غينيا بيساو	1	2					3
اليونان		1					1
اسبانيا	4						4
الصومال			1				1
البرازيل							1
المجموع	71	6	6	7	6	6	102

رسمان بيانيان بالوثائق المزورة بحسب جنسية حاملها ونوعها: الدوائر والمراكز الحدودية آب 2017

الدائرة أو المركز	عدد المسافرين	حاملو وثائق مزورة	نسبة حاملي الوثائق المزورة مقارنة بالمسافرين
دائرة المطار	1049189	92	8.76/100000
مركز المصنع	439400	7	1.593/100000
مركز العريضة	107211	0	0
مركز العبودية	103982	0	0
مركز البقيعة	35373	0	0
مركز مرفأ طرابلس	3424	3	8.761/100000
دائرة مرفأ بيروت	3454	0	0
المجموع	1742033	102	10.354/100000



نسب الوثائق المزورة بحسب الجنسيات آب 2017

